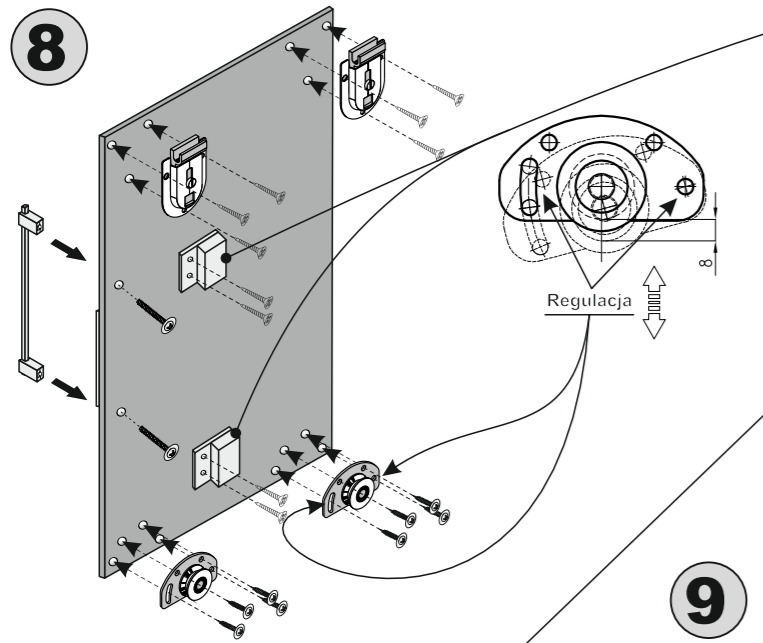
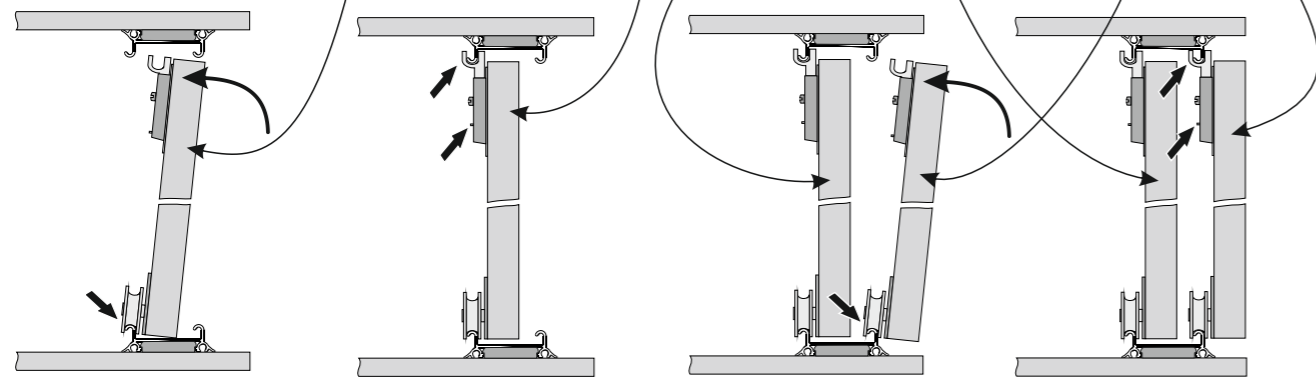
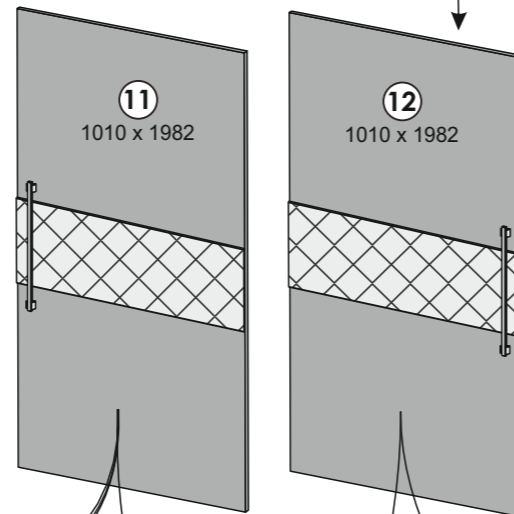


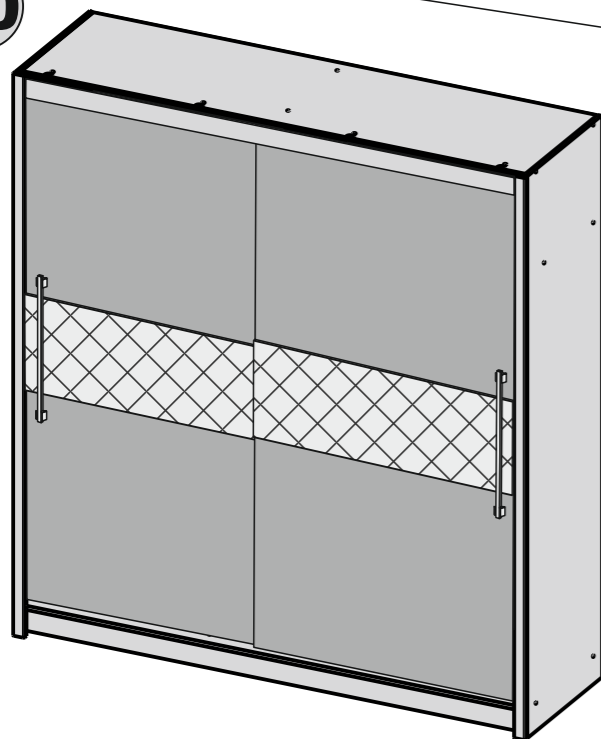
8



9



10



PL KARTA GWARANCYJNA

Mebel

Data zakupu

Produkty wykonane są według najnowszych technologii, a wykorzystanie sprawdzonych na rynku materiałów pozwala na wieloletnie i prawidłowe użytkowanie.

1. Producent zapewnia Kupującemu wysoką jakość i prawidłowe funkcjonowanie mebli pod warunkiem prawidłowego ich zmontowania według załączonej instrukcji montażu i prawidłowego ich ustawienia.

2. Producent udziela 12-miesięcznej gwarancji na swoje wyroby licząc od daty wydania mebli Kupującemu potwierdzonej pieczęcią sklepu i podpisem sprzedawcy.

3. Podstawą do rozpatrzenia gwarancji jest dokument zakupu mebla oraz instrukcja montażu z zaznaczonym elementem do naprawy.

4. W celu dokonania naprawy gwarancyjnej należy element dostarczyć do punktu sprzedaży.

5. Sprzedający jest zobowiązany do wydania Kupującemu mebla w opakowaniu fabrycznym oraz do sprawdzenia zgodności wydawanego produktu z zamówieniami dokumentem sprzedaży. Na życzenie Kupującego sprzedający jest zobowiązany do sprawdzenia jakości i kompletności mebla.

6. Gwarancja traci ważność przy niedostosowaniu się do instrukcji montażu lub przy własnych przeróbkach oraz przy uszkodzeniach powstałych w wyniku niewłaściwego transportu, przenoszeniu mebli i niewłaściwym użytkowaniem.

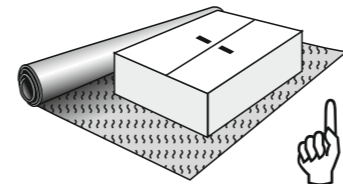
7. Gwarancja na sprzedany towar nie wyłącza, nie ogranicza ani nie zawiesza uprawnień Kupującego wynikających z niezgodności towaru z umową.

.....
podpis Kupującego

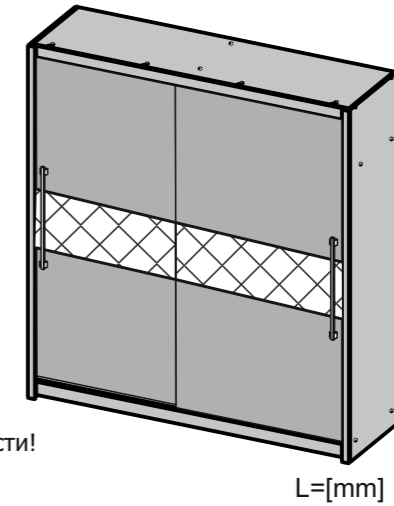
.....
podpis i pieczęć sprzedawcy

Szafa DO-15 SYSTEMU SzaFA-DOME INSTRUKCJA MONTAŻU, KONSERWACJI, UŻYTKOWANIA I GWARANCJA

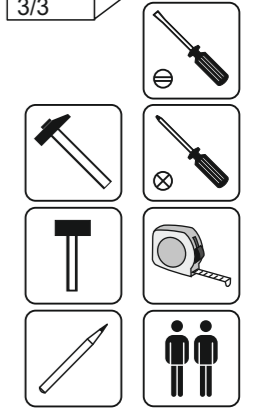
- PL** INSTRUKCJA MONTAŻU SZAFY DO-15
HU ÖSSZESZERELÉSI ÚTMUTATÓ SZEKRÉNY DO-15
CZ NÁVOD K MONTÁŽI SKŘIŇ DO-15
SK MONTÁŽNE POKYNY SKRIŇA DO-15
RO INSTRUCȚIUNE DE MONTAJ DULAP DO-15
RU ИНСТРУКЦИЯ ПО СБОРКЕ ШКАФ DO-15
BY ИНСТРУКЦІЯ ЗА МОНТАЖ ГАРДЕРОБ DO-15











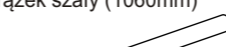





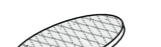










- PL** Montaż na miękkim podłożu!
HU Szerelt puha felületre!
CZ Montáž na měkkém povrchu!
SK Montáž na mäkkom povrchu!
RO Montaj pe o suprafață moale!
RU Сборка на мягкой поверхности!
BY Монтаж на мяккай паверхні!



1/3
2/3
3/3



kołek \varnothing 8 x 30  28 szt.	konfirmat  20 szt.	zaślepka konfirmatu  20 szt.	Stopka z gwoździem  10 szt.	klucz imbusowy  1 szt.
listwa "H" 1640mm  1 szt.	uchwyt drążka  1 kpl.	gwoździe  100 szt.	blaszki  18 szt.	podpórka do półki  12 szt.
drążek szafy (1060mm)  1 szt.	pasat  4 szt.	trzczeń do pasata  4 szt.	wkręt do uchwytów  4 szt.	Uchwyty  2 szt.
klej  1 szt.	lamelka  12 szt.	Prowadnica do drzwi (1468mm)  2 szt.	plastikowe krawężki do mocowania prowadnicy  8 szt.	rolka do drzwi  4 szt.
zasuwka do blokowania drzwi  4 szt.	Wkręt 3,5 x 16 (z podkładką)  8 szt.	wkręty 5x13  28 szt.	Odbojniki do drzwi  2 szt.	wkręty do odbojników 4 x 20  4 szt.

PL W przypadku reklamacji prosimy o podanie: nazwy systemu, nazwy elementu systemu, numeru paczki i numeru uszkodzonego lub brakującego detalu. Np. System MARGOT, szafa M1, paczka 1/2, detal 4.

HU Reklamáció esetén kérjük megadni: a rendszer neve, a rendszerelem neve, a csomag száma és a sérült vagy hiányzó részlet száma. Pl. MARGOT rendszer, szekrény M1, csomag 1/2, 4-es számú elem.

CZ V případě reklamáce prosíme o uvádění: názvu systému, názvu elementu systému, číslo balíku a číslo poškozeného nebo chybějícího detailu. Např. Systém MARGOT, skříň M1, balík 1/2, č. detailu 4.

SK V prípade reklamácie uvedte: názov systému, názvy systémových prvkov, číslo balíka a číslo poškodenej alebo chýbajúcej časti. Napr. Systém MARGOT, skriňa M1, balík 1/2, č. časti: 4.

RO În cazul reclamației Vă rugăm să precizați: denumirea sistemului, denumirea elementului sistemului, numărul pachetului și numărul detaliului deteriorat sau lipsit. De exemplu: Sistem MARGOT, dulap M1, pachet 1/2, nr. detaliu 4.

RU В случае рекламации укажите: название системы, название элемента системы, номер упаковки и номер поврежденной или отсутствующей части. Например: Система MARGOT, шкаф M1, упаковка 1/2, номер детали 4.

BY У выпадку прад'яўлення рэкламацыі, калі ласка, падайце: назву сістэмы, назву элемента сістэмы, нумар упакоўкі і нумар пашкоджанай або адсутнай дэталі. Напрыклад: Система MARGOT, шкаф M1, упакоўка 1/2, № дэталі 4.

(PL) widok od spodu (SK) pohľad zdola
 (HU) alulnézet (RO) vedere de jos
 (CZ) pohled ze spodu (RU) вид снизу

SzaFA-DOME DO-20

