



www.MLMEBLE.pl

GB

D

CZ

SK

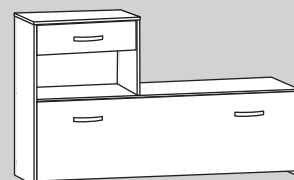
RUS

LT

assembly instructions / montageanleitung / montážní návod / montážny návod / инструкции по монтажу / surinkimo instrukcija



INSTRUKCJA MONTAŻU




ORLANDO 02

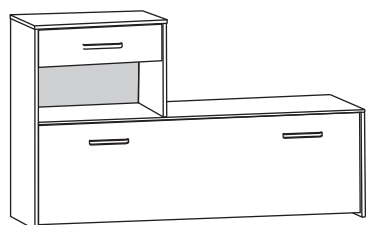
↑71 →96 ↗28




akcesoria / accessories / zubehör / příslušenství / prislušenstvo / аксессуары / furnitūra :

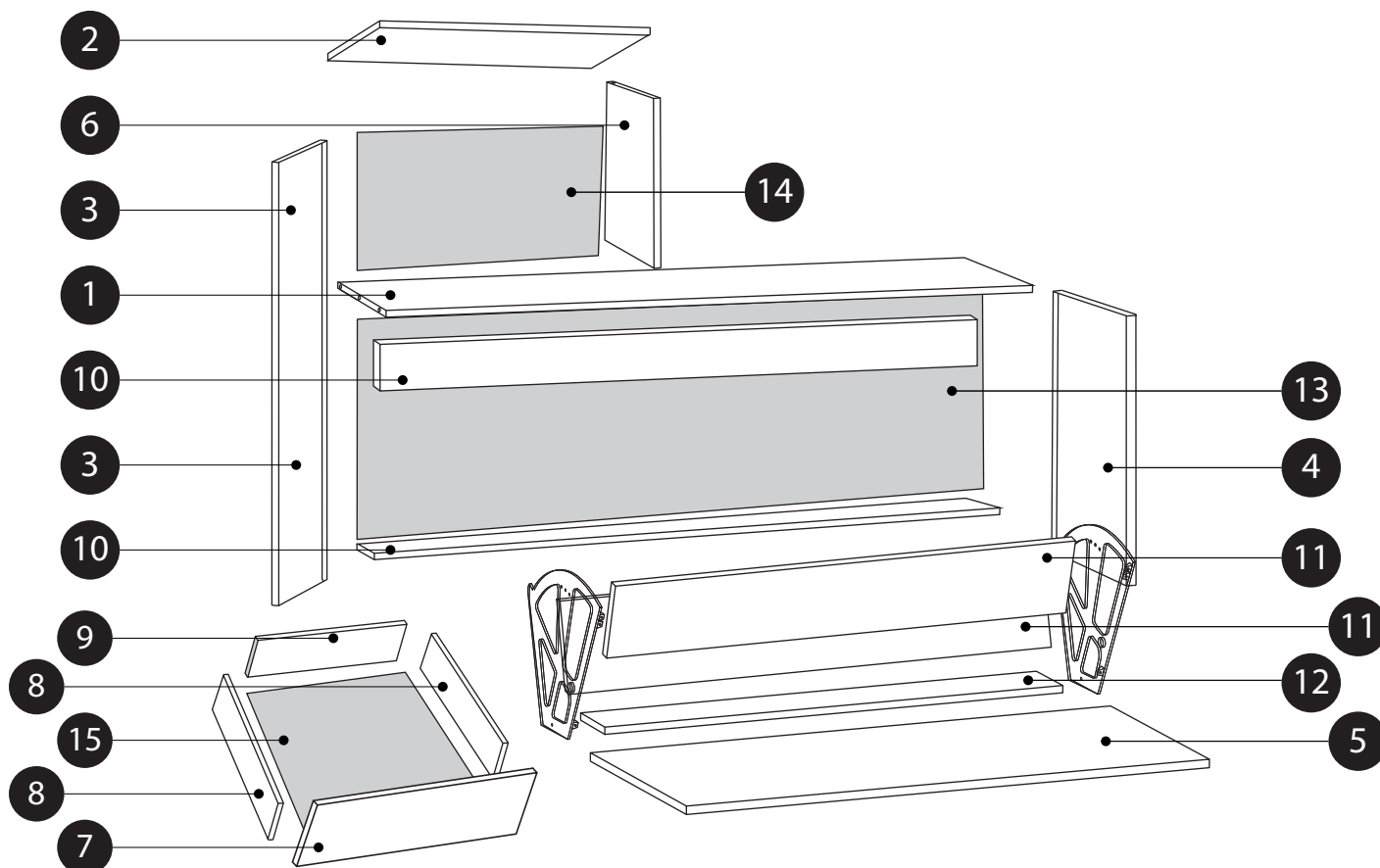
<p>x 18</p> <p>KK 8/32</p>	<p>x 9</p> <p>KT 6,3/50</p>	<p>x 5</p> <p>MD</p>	<p>x 50</p> <p>GZ 1,4/25</p>	<p>x 4</p> <p>SG 8/8</p>	<p>x 6</p> <p>WT 4x27</p>	<p>x 14</p> <p>WT 3x16</p>	<p>x 12</p> <p>WT 3,5x16</p>
<p>x 2</p> <p>TA 3R-11 Ø14</p>	<p>x 2</p> <p>TA 3R-11 Ø20</p>	<p>x 2</p> <p>OK 3R-11</p>	<p>x 8</p> <p>WE 6,3x13</p>	<p>x 1</p> <p>PAL250</p>	<p>x 4</p> <p>BDP</p>	<p>x 3</p> <p>UTO</p>	<p>x 2</p> <p>MB</p>
<p>x 2</p> <p>ZA 2R-11</p>	<p>x 1</p> <p>klej / glue / kleber / lepidlo / lepidlo / клей / kljajai</p>	<p>x 1</p> <p>kluczyk / key / schlüssel / kľúč / kľúč / raktas</p>	<p>x 5</p> <p>ZAM</p>	<p>x 7</p> <p>ZAK</p>			

do montażu potrzebne są:
 are needed for assembly:
 sind erforderlich für die montage:
 jsou potřebné pro montáž:
 sú potrebné pre montáž:
 которые необходимы для сборки:
 Surinkimui reikės





	CODE			
1	ORLANDO02_01	944	268	1
2	ORLANDO02_02	370	270	1
3	ORLANDO02_03	660	269	1
4	ORLANDO02_04	392	267	1
5	ORLANDO02_05	921	353	1
6	ORLANDO02_06	252	267	1
7	ORLANDO02_07	329	120	1
8	ORLANDO02_08	250	80	2
9	ORLANDO02_09	278	80	1
10	ORLANDO02_10	926	124	2
11	ORLANDO02_11	913	139	2
12	ORLANDO02_12	913	87	1
13	ORLANDO02HDF_01	953	392	1
14	ORLANDO02HDF_02	362	273	1
15	ORLANDO02HDF_03	306	255	1



sequence assembly / reihenfolge montage / sekvence montáž / postupnosť montáže / последовательность сборки / 순차적 조립
Kolejność montażu: I II III IV V VI VII VIII

