


INSTRUKCJA MONTAŻU
FITTING-UP INSTRUCTION
ИНСТРУКЦИЯ СБОРКИ
MONTÁ NY NÁVOD
INSTRUCTIONS POUR LE MONTAGE
INSTRUCCIONES DE MONTAJE
SZERELÉSI ÚTMUTATÓ
UPUTE ZA SASTAVLJANJE

NAOMI

Do montázu potrebne sã:
You need for fitting-up:
Для сборки нужны:
Pour le montage il faut:
Para realizar el montaje es necesario:
K montã i potrebujete:
A szereléshez szükséges:
Za sastavljanje su potrebne:



1535x395x845
szer./gł./wys.

PL Powierzchnię mebli należy czyścić tylko środkami do pielęgnacji mebli. Szanowny kliencie w przypadku reklamacji prosimy wypełnić druki reklamacyjne dostępne w punktach sprzedaży przedkładając Kartę Reklamacyjną (zawierającą datę produkcji i numer pakowacza lub zmiany pakowania) umieszczoną w każdej z paczek, oraz instrukcję montażu mebla, gdzie prosimy o zaznaczenie uszkodzonego elementu.

CZ Povrch nábytku čistite iba prostriedkami určenými na ošetrovanie nábytku. Vã ení zákazníci! V prípade reklamácie prosíme, aby ste vyplnili tlačívã, ktoré sú prístupné v obchodoch, predlo ili Reklamačný list (ktorý obsahuje dátum výroby a číslo balíãa alebo číslo zmeny pri balení), ktorý sa nachádza v ka dom balení a návod na montã nábytku, v ktorom oznaãte poškodenú čas .

HU Povrch nábytku čistíte pouze přípravky určenými k ošetrování nábytku. Vã ený zákazník, v případě uplatnění reklamacie vyplňte prosím reklamační formulãre, které jsou dostupné v prodejních a předlo ili Reklamační kartu (obsahující datum výroby a číslo balení nebo změny balení, která je umístěna v balíãku) a návod k obsluze s vyznačením poškozeného dílu.

RO Povърхността на мебелите трябва да се почиства само с препарати за поддържане на мебели. Уважаеми клиенти, в случай на рекламация моля попълнете формуляра за рекламация, които ще получите в търговските пунктове, като представите Картата за рекламация (съдържаща датата на произходство и номера на опаковчика или смяната за опаковане), която ще намерите във всяка опаковка, и инструкцията за монтаж на мебелã, върху която да отбележите повредения елемент.

SK Suprafaãa ei trebuie sã fie curããtatã numai cu substanãe destinate pentru curããtarea mobilei. Stimatã Cumpãrãtor, în caz de reclamaãie vã rugãm sã completaãi formularul de reclamaãie pe care îl puteãi lua de la punctul de vânzare și pe care îl veãi prezenta împreunã cu Cartela de Garanãie (care conãine data producãiei și nr ambalatorului sau turei de ambalare), însoãitã la fiecare ambalaj, precum și instrucãiunile de montaj ale mobilei, pe care vã rugãm sã marcaãi elementul deteriorat.

RU Поверхность мебели надо чистить только средствами для ухода за мебелью. Уважаемый клиент для заявления рекламации, просим заполнить формуляр рекламации, доступный в пунктах продажи, указывая Рекламационную карту (содержащую дату производства и номер упаковщика или смены упаювки), приложенную к каждому пакету, а также инструкцию по монтажу мебели, на которой просим обозначить поврежденный элемент.

HR Površinu namještaja čistite samo sredstvama za njegu namještaja. Poštovani klijenti, u slučaju reklamacije molimo za popunjenje reklamacijskih obrazaca, koji su dostupni u odjelima prodaje, uz predoãenje reklamacijske kartice (koja sadr i datum proizvodnje i broj osobe koja je pakirala robu ili broj smjene pakiranja), koja se nalazi u svakom pakiranju, te upustava za monta u u kojima ste obilje ili ošteeene elemente.



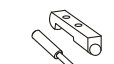




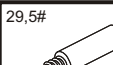
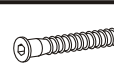

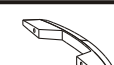


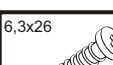



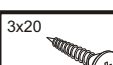

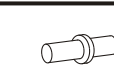
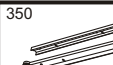
EN Furniture surface must be cleaned only with furniture maintenance formulas. Dear Customer, should you wish to file a complaint, we would request you to fill in the complaint forms available in our outlets, submitting the Complaint Card (specifying the date manufactured, packaging employee/ shift code) enclosed in each of the packets, together with the Assembly Manual, where please highlight the faulty component.

HU A bútorok felületét kizárólag a bútorápolószerekkel lehet tisztítani. Tisztelt Vásãrló! Reklamáció esetén kérjük az eladási helyeken kapható reklamációs nyomtatványokat kitölteni a Reklamációs Lap (tartalmazza a gyártási dátumát és csomagoló számát vagy mûszakszámát) bemutatásával, amely mindegyik csomagban található, valamint a bútor szerelési utasítását, amelyen kérjük a sérült elemet bejelölni sziveskedjék.

FR La surface des meubles ne peut être nettoyée qu'avec des produits pour l'entretien de meubles. Cher Client, en cas de réclamation, veuillez bien remplir des formulaires de réclamation accessibles dans les centres de vente en montrant le mode d'emploi pour monter le meuble. Nous vous demandons de bien vouloir y entourer l'élément en panne.

ES Limpiar la superficie de muebles exclusivamente con los agentes para el cuidado de los muebles. Estimado Cliente, en caso de reclamaciones, hagan favor de rellenar los formularios de reclamación disponibles en los puntos de venta, presentando las instrucciones de montaje de mueble, donde es necesario indicar un elemento estropeado.

KOMODA - NA 3

 2x N 3	 4x W 1	 2x R 2	 12x A 3	 30x G 3	 2x N 2
 12x S 5	 32x T 1	 16x K 3	 2x N 1	 6x U 1	 16x S 1
 32x M 1	 8x A 10	 16x A 5	 4x Z 2	 8x K 2	 40x A 4
			 10x B 3	 8x B 1	 4x P 1

