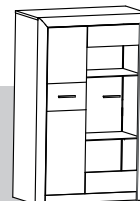




www.MLMEBLE.pl

GB D CZ SK RUS LT  
assembly instructions / montageanleitung / montážní návod / montážny návod / инструкции по монтажу / surinkimo instrukcija



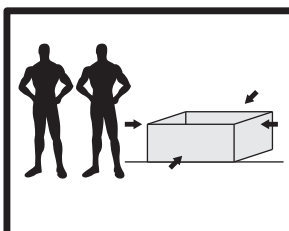

# INSTRUKCJA MONTAŻU

**CASTEL 06**  
134 85 43

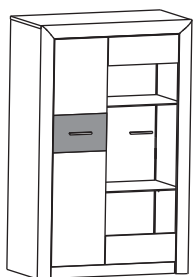
akcesoria / accessories / zubehör / příslušenství / príslušenstvo / аксессуары / furnitūra :



x 26  KK 8/32	x 2  WT 4x30	x 37  BMD	x 18  ZAM	x 8  ZA N 20	x 6  MD2 L68	x 25  ZMD	x 8  PA Ø5	x 10  WE 6,3x13 B	x 18  WT 3,5x16	x 2  KT 50
x 8  SP	x 5  SG 8/8	x 6  WE 6,3x16ES	x 6  TD 01	x 8  PO Ø5	x 5  ZPR	x 5  PK H-2	x 2  UT 1.181	x 8  BDP	x 20  GZ 1,4/25	x 2  WTLP 3,5x16
x 1  klej / glue / kleber / lepidlo / lepidlo / клей / kijaj	x 1  PKZ									



do montażu potrzebne są:  
are needed for assembly:  
sind erforderlich für die montage:  
jsou potřebné pro montáž:  
sú potrebné pre montáž:  
которые необходимы для сборки:  
Surinkimui reikės



**UWAGA !** - mebel należy składać w pozycji poziomej  
**WARNING!** - furniture should be submitted in a horizontal position  
**WARNUNG!** - Möbel sollten in einer horizontalen Position vorzulegen  
**POZOR!** - Nábytek by měl být předložen ve vodorovné poloze  
**POZOR!** - Nábytek by mal byť predložený vo vodorovnej polohe  
**ВНИМАНИЕ!** - Мебель должна быть представлена в горизонтальном положении  
**DÉMESIO!** - Baldą surenkame horizontalioje padėtyje



	CODE		
1	CASTEL06S_01	847	400
2	CASTEL06S_02	812	384
3	CASTEL06S_03	1310	400
4	CASTEL06S_04	1310	400
5	CASTEL06S_05	347	380
6	CASTEL06S_06	346	355
7	CASTEL06S_07	812	60
8	CASTEL06S_08	1234	383
9	CASTEL06S_09	398	150
10	CASTEL06S_10	398	150
11	CASTEL06S_11	301	597
12	CASTEL06S_12	301	398

	CODE		
13	CASTEL06S_13	196	301
14	CASTEL06S_14	70	1327
15	CASTEL06S_15	70	1327
16	CASTEL06S_16	70	847
17	CASTEL06SHDF_01	1253	231
18	CASTEL06SHDF_02	1253	360
19	4SZKL-4NR5	951	392
20	4SZKL-5NR19	448	360
21			
22			
23			
24			

