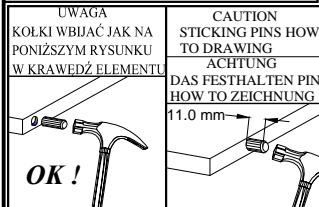
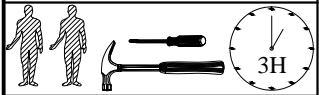
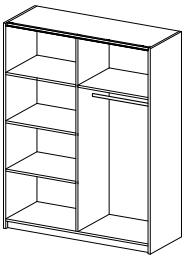


# BRICO SZAFKA 140 - KORPUS



| No. | Stc. | L    | W   | T  |
|-----|------|------|-----|----|
| 1   | 1    | 1336 | 606 | 22 |
| 2   | 1    | 1336 | 617 | 16 |
| 3   | 1    | 2150 | 622 | 22 |
| 4   | 1    | 2150 | 650 | 22 |
| 5   | 1    | 2042 | 603 | 16 |
| 6   | 2    | 660  | 603 | 16 |
| 7   | 2    | 660  | 603 | 16 |
| 8   | 1    | 660  | 150 | 16 |
| 9   | 1    | 1336 | 70  | 16 |
| 10  | 2    | 2080 | 682 | 3  |
| 11  | 1    | 1336 | 70  | 16 |

## Instrukcja montażu Assembly instructions

|    |    |    |    |    |             |    |    |    |             |             |    |    |    |    |             |
|----|----|----|----|----|-------------|----|----|----|-------------|-------------|----|----|----|----|-------------|
| U1 | U2 | U  | U3 | R3 | 8.0X35<br>D | A  | B  | X  | 3.5X16<br>H | 6.3X13<br>F | S3 | X1 | N2 | V1 | 3.0X16<br>W |
| 2  | 2  | 2  | 1  | 8  | 42          | 22 | 22 | 22 | 8           | 65          | 8  | 4  | 2  | 8  | 40          |
| O  | O1 | R5 | R4 | R1 | R2          | V  |    |    |             |             |    |    |    |    |             |
| 4  | 1  | 2  | 2  | 1  | 1           | -  |    |    |             |             |    |    |    |    |             |

WSKAZÓWKADOTYCZĄCA  
PIELĘGNACJI ! PROSZĘ  
CZYŚCIĆ TYLKO SUCHĄ  
LUB LEKKO WILGOTNĄ  
SZMATKĄ DO KURZU NIE  
UŻYWAĆ ŻADNYCH  
ŚRODKÓW SZORSTKICH !

