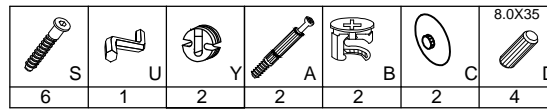
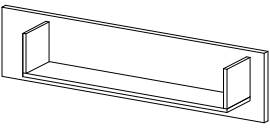


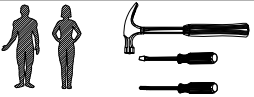
# BREGI PÓŁKA 90



**UWAGA !**  
DO MOCOWANIA MEBLA DO ŚCIANY STANDARDOWO NIE JEST DOSTARCZANY KOLEK. NALEŻY ZASTOSOWAĆ KOLEK TWORZYWOWY ORAZ WKRĘT, ZAPEWNIĄCY WŁAŚCIWE PRZYTWIERDZENIE DO ODPowiednieJ ŚCIANY. W PRZYPADKU BRAKU PEWNOŚCI CO DO RODZAJU ŚCIANY I PEWNOŚCI ZAMOCOWANIA DO NIEJ MEBLA - A TYM SAMYM BEZPIECZNEGO JEGO UŻYTKOWANIA NALEŻY SIĘ ZWRÓCIĆ DO SPECJALISTY KTÓRY OKREŚLI RODZAJ ŚCIANY I DOBIERZE ODPowiedNI RODZAJ KOLKA.



Instrukcja montażu  
Assembly instructions



**UWAGA ! WAŻNE !**  
KOLKI WBIJAĆ JAK NA PONIŻSZYM RYSUNKU W KRAWĘDŹ ELEMENTU  
11.0 mm  
**UWAGA !**  
**ATTENTION !**

No.	Stc.	L	W	T
1	1	900	300	16
2	1	200	200	22
3	1	200	200	22
4	1	800	200	22

